

ΟΔΗΓΙΕΣ ΓΙΑ ΤΗΝ ΥΠΟΒΟΛΗ ΤΗΣ ΑΙΤΗΣΗΣ ΑΝΑΒΑΘΜΙΣΗΣ

Οι Λογιστές Φοροτεχνικοί, προκειμένου να ενεργοποιήσουν τον λογαριασμό τους στις ΨΗΦΙΑΚΕΣ ΥΠΗΡΕΣΙΕΣ ΤΟΥ ΟΕΕ πρέπει να αποκτήσουν κλειδάριθμο. Αν έχουν ενεργοποιήσει ήδη το λογαριασμό τους εισέρχονται στις ηλεκτρονικές υπηρεσίες.



Είσοδος στις Ψηφιακές Υπηρεσίες του Ο.Ε.Ε

- Επισκευθείτε τις Ψηφιακές Υπηρεσίες για να υποβάλετε την Υπεύθυνη Δήλωση

Σας υπενθυμίζουμε ότι η πρόσβαση στις Ψηφιακές Υπηρεσίες είναι εφικτή μόνο αν έχετε ήδη αποκτήσει κλειδάριθμο.

[Είσοδος στις Ηλεκτρονικές Υπηρεσίες](#)

- Ενημερωθείτε για τη διαδικασία απόκτησης του κλειδάριθμου [εδώ](#)

Για την παρακολούθηση της εκπαίδευσης πρέπει να υποβληθεί ηλεκτρονικά αίτηση και να καταβληθεί για τη συμμετοχή ποσό 30 €. με ηλεκτρονική πληρωμή (πρέπει να προηγηθεί η εξόφληση των οφειλών για να γίνει δεκτή η ηλεκτρονική πληρωμή των 30€)

Οι λογιστές φοροτεχνικοί μέσω της ΥΠΗΡΕΣΙΑΣ ΕΝΗΜΕΡΩΣΗΣ θα έχουν την δυνατότητα πληροφόρησής για τις τυχόν οφειλές τους από Τετάρτη 12 Νοεμβρίου 2014 χωρίς να δημιουργείται πρόβλημα στην υποβολή της αίτησης παρακολούθησης της αναγκαίας εκπαίδευσης του Ν. 4083/2012.

Υπηρεσίες Μελών

- [Είσοδος Μελών](#)
- [Είσοδος Λογιστών](#)
- [Είσοδος Μελών ΚΔ](#)
- [Είσοδος](#)

Υπηρεσία ενημέρωσης.




Πρέπει να γίνει πρώτα εγγραφή κάνοντας χρήση του ΑΦΜ σας [Είσοδος](#) | [Εγγραφή](#) |

Το ΑΦΜ σας:

Password:

Είσοδος

[Ξέχασες τον Κωδικό σου;](#)

<p>Η είσοδος στις ηλεκτρονικές υπηρεσίες γίνεται μέσω της οθόνης Σύνδεση στις ηλεκτρονικές υπηρεσίες</p>	<p style="text-align: center;">Σύνδεση στις ηλεκτρονικές υπηρεσίες</p> <div style="text-align: center;"><input type="text" value="Όνομα Χρήστη (ΑΦΜ)"/> <input type="text" value="Κωδικός"/> Ξεχάσατε τον κωδικό σας; <input type="button" value="Σύνδεση"/></div>				
<p>Και να επιλέξουν την ενότητα Αναγκαία Εκπαίδευση Λ.Φ (Αίτηση)</p>	<div style="text-align: center;"> Home  Υπεύθυνες Δηλώσεις Αίτηση Αναβάθμισης Αναγκαία Εκπαίδευση ΛΦ (Αίτηση)</div> 				
<p>Μετά την συμπλήρωση των στοιχείων πατείστε το κουμπί Συνεχίστε στην επόμενη σελίδα. Ακολουθείστε τις οδηγίες.</p>	<p>Η Αίτησή σας</p> <hr/> <p><u>Αντιγράψτε τον κωδικό και την ημερομηνία υποβολής της αίτησης πριν την υποβολή της</u></p> <hr/> <table><tr><td>Κωδικός Αίτησης</td><td>5457281629030</td></tr><tr><td>Ημερομηνία Υποβολής</td><td>03-11-2014</td></tr></table>	Κωδικός Αίτησης	5457281629030	Ημερομηνία Υποβολής	03-11-2014
Κωδικός Αίτησης	5457281629030				
Ημερομηνία Υποβολής	03-11-2014				