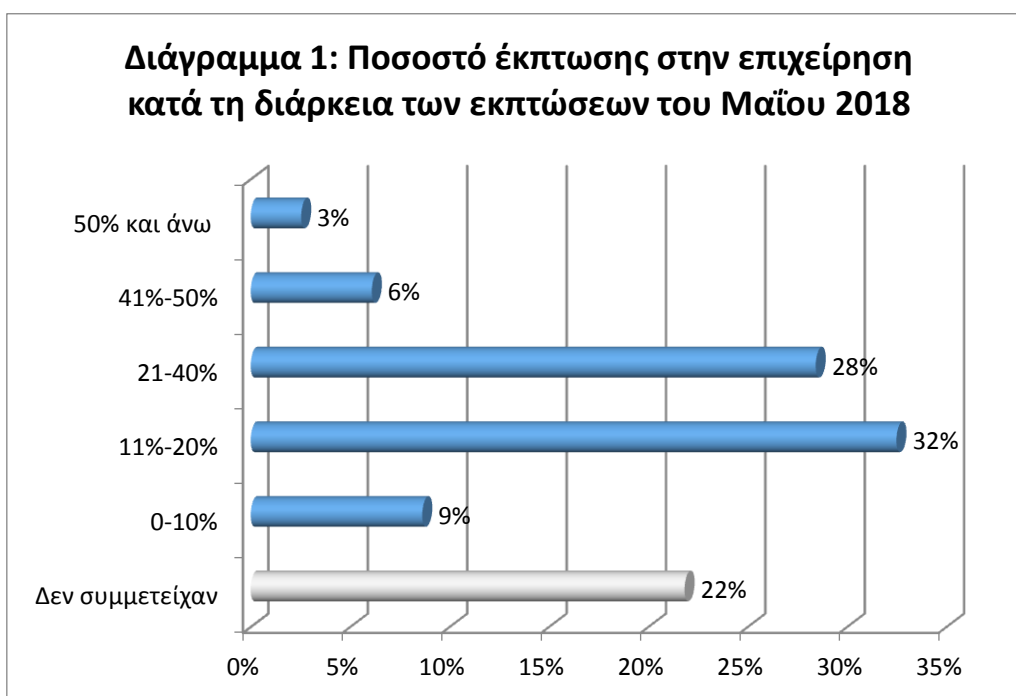


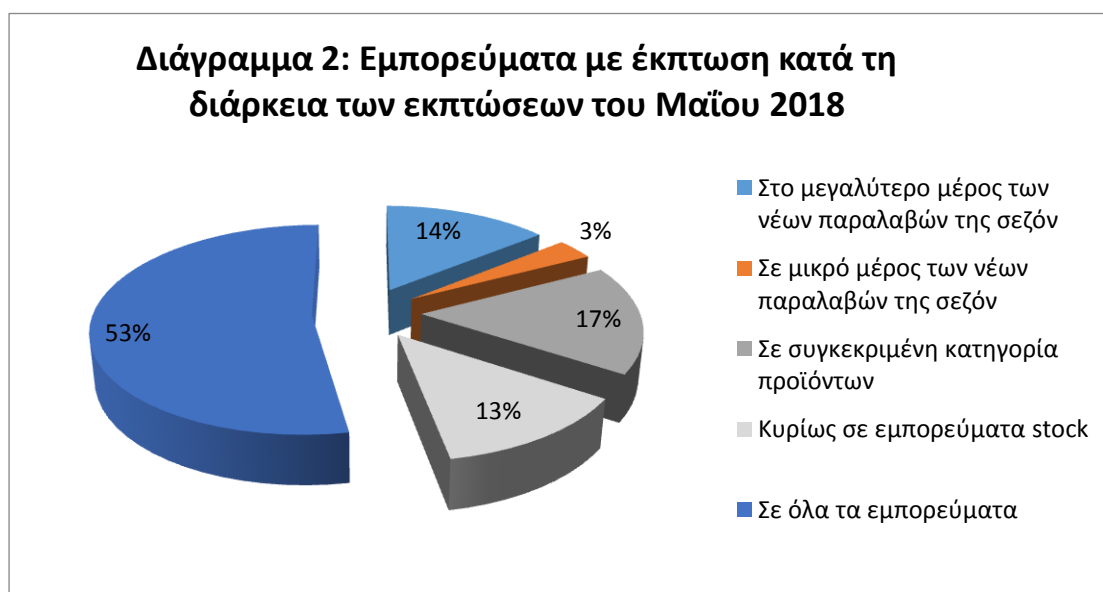
Αθήνα, Τετάρτη 16 Μαΐου 2018

**Διαγράμματα της έρευνας**

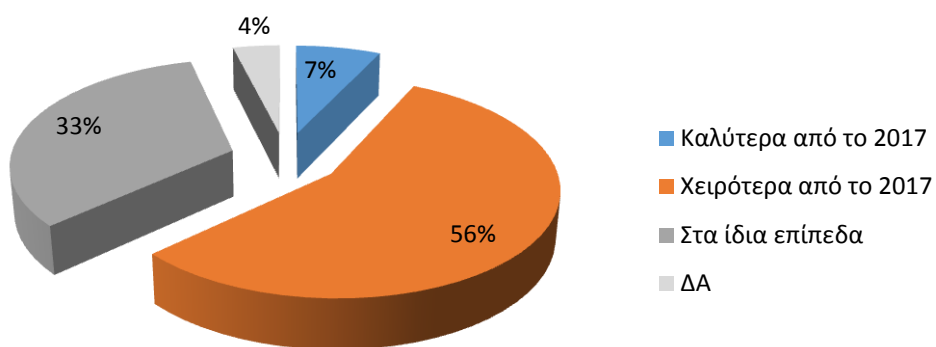
**Διάγραμμα 1: Ποσοστό έκπτωσης στην επιχείρηση κατά τη διάρκεια των εκπτώσεων του Μαΐου 2018**



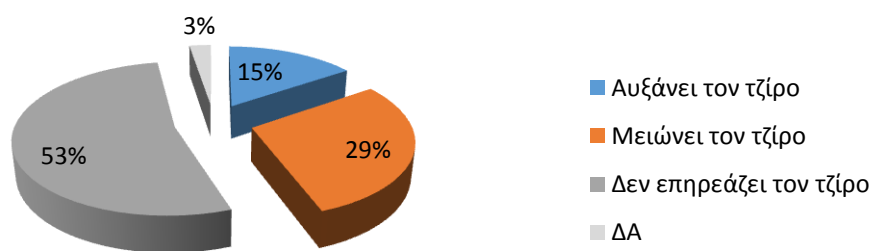
**Διάγραμμα 2: Εμπορεύματα με έκπτωση κατά τη διάρκεια των εκπτώσεων του Μαΐου 2018**



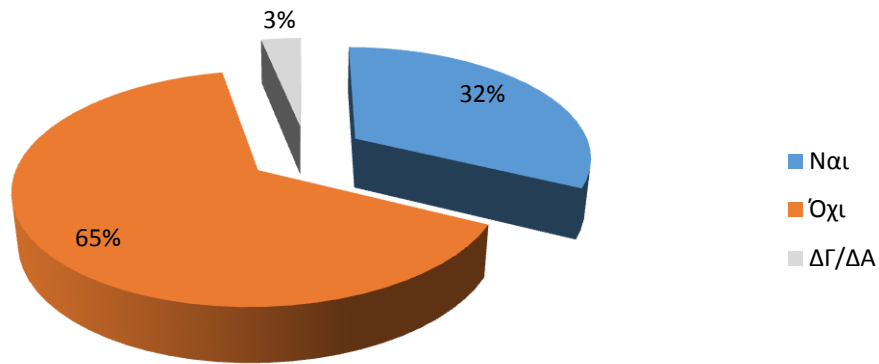
**Διάγραμμα 3: Πωλήσεις την εκπρωτική περίοδο του Μαΐου 2018 σε σύγκριση με το Μαΐο 2017**



**Διάγραμμα 4: Πως επηρεάζει το εκπρωτικό δεκαήμερο του Μαΐου τον συνολικό τζίρο το διάστημα της ανοιξιάτικης-καλοκαιρινής εμπορικής περιόδου**



**Διάγραμμα 5: Εάν είναι σύμφωνοι με την εφαρμογή του μέτρου, των ενδιάμεσων εκπτώσεων**



### **Οι Εμπορικοί Σύλλογοι για την κίνηση της αγοράς κατά την ενδιάμεση εαρινή εκπτωτική περίοδο Μαΐου 2018**

Στον παρακάτω πίνακα παρουσιάζονται οι εκτιμήσεις των Εμπορικών Συλλόγων σε 67 περιοχές της χώρας<sup>1</sup>, σχετικά με την κίνηση των πωλήσεων, κατά τη διάρκεια της ενδιάμεσης εαρινής εκπτωτικής περιόδου του Μαΐου 2018, σε σύγκριση με την αντίστοιχη περίοδο του 2017.

Από τις εκτιμήσεις των Εκπροσώπων των Εμπορικών Συλλόγων ενός μεγάλου μέρους των εμπορικών αγορών της χώρας, φαίνεται ότι η αγορά κινήθηκε κυρίως πτωτικά. Συγκεκριμένα, η εμπορική κίνηση βαίνει μειούμενη σε σύγκριση με πέρυσι, στις περισσότερες περιοχές (42/67), σε ένα σημαντικό μέρος (20/67 αγορές) οι πωλήσεις κινήθηκαν στα ίδια επίπεδα με τα περυσινά, ενώ σε δυο περιοχές της Αττικής, Γαλάτσι και Μοσχάτο και στον Πόρο, στη Σαντορίνη και στις Σέρρες σημειώθηκε αύξηση της κίνησης σε σύγκριση με την περυσινή αντίστοιχη περίοδο.

<sup>1</sup>

Περιοχές που δεν συμμετείχαν στις ενδιάμεσες εκπτώσεις Μαΐου: Ηρακλείου /Λεράπετρα /Ρέθυμνο/ Χανιά/ Αγ. Νικόλαος (Λασιθίου) / Σέριφος/ Σίφνος/ Σπέτσες

Εκτίμηση της κίνησης των πωλήσεων κατά την περίοδο των ενδιάμεσων εαρινών εκπτώσεων στα καταστήματα 67 περιοχών της χώρας Μάιος (2018)		
A/A	Περιοχές	ΕΚΤΙΜΩΜΕΝΟ ΠΟΣΟΣΤΟ (%) μείωσης/αύξησης
1	Αθήνα	ΚΕΝΤΡΟ: ΜΕΙΩΣΗ (-)1%-10% ΠΕΡΙΦΕΡΕΙΑ: ΜΕΙΩΣΗ(-)11%-20%
2	Θεσσαλονίκη	ΜΕΙΩΣΗ (-)11%-20%
3	Πειραιάς	ΜΕΙΩΣΗ (-)1%-10%
4	Πάτρα	ΣΤΑ ΙΔΙΑ ΕΠΙΠΕΔΑ
5	Μαρούσι	ΣΤΑ ΙΔΙΑ ΕΠΙΠΕΔΑ
6	Κηφισιά	ΜΕΙΩΣΗ (-)11%-20%
7	Χαλάνδρι	ΜΕΙΩΣΗ (-)1%-10%
8	Περιστερί	ΜΕΙΩΣΗ (-)1%-10%
9	Καλλιθέα	ΜΕΙΩΣΗ (-)1%-10%
10	Γαλάτσι-Λαμπρινή	ΑΥΞΗΣΗ +1%-10%
11	Μοσχάτο	ΑΥΞΗΣΗ +1%-10%
12	Ν. Ιωνία	ΣΤΑ ΙΔΙΑ ΕΠΙΠΕΔΑ
13	Ν. Σμύρνη	ΜΕΙΩΣΗ (-)1%-10%
14	Νίκαια	ΜΕΙΩΣΗ (-)11%-20%
15	Π. Φάληρο	ΜΕΙΩΣΗ (-)1%-10%
16	Δραπετσώνα-Κερασίνη	ΣΤΑ ΙΔΙΑ ΕΠΙΠΕΔΑ
17	Ίλιον	ΜΕΙΩΣΗ (-)1%-10%
18	Αλεξανδρούπολη	ΜΕΙΩΣΗ (-)1%-10%
19	Αλεξάνδρεια	ΜΕΙΩΣΗ (-)1%-10%
20	Άρτα	ΜΕΙΩΣΗ (-)1%-10%
21	Βέροια	ΜΕΙΩΣΗ (-)1%-10%
22	Βόλος	ΣΤΑ ΙΔΙΑ ΕΠΙΠΕΔΑ
23	Γιαννιτσά	ΣΤΑ ΙΔΙΑ ΕΠΙΠΕΔΑ
24	Γρεβενά	ΜΕΙΩΣΗ (-)11%-20%
25	Δράμας	ΜΕΙΩΣΗ (-)1%-10%
26	Έδεσσα	ΜΕΙΩΣΗ (-)11%-20%
27	Ελασσόνα	ΜΕΓΑΛΥΤΕΡΗ ΑΠΟ - 41%
28	Ζάκυνθος	ΜΕΙΩΣΗ (-)11%-20%
29	Ηγουμενίτσα	ΜΕΙΩΣΗ (-)1%-10%
30	Θήβα	ΜΕΙΩΣΗ (-)21%-30%
31	Ιωάννινα	ΜΕΙΩΣΗ (-)11%-20%
32	Καβάλα	ΣΤΑ ΙΔΙΑ ΕΠΙΠΕΔΑ
33	Καλαμάτα	ΜΕΙΩΣΗ (-)1%-10%
34	Καστοριά	ΜΕΙΩΣΗ (-)11%-20%
35	Καρδίτσα	ΣΤΑ ΙΔΙΑ ΕΠΙΠΕΔΑ
36	Κατερίνη	ΜΕΙΩΣΗ (-)21%-30%
37	Κέρκυρα	ΜΕΙΩΣΗ (-)1%-10%
38	Κόρινθος	ΜΕΙΩΣΗ (-)11%-20%

39	Κιάτο	ΣΤΑ ΙΔΙΑ ΕΠΙΠΕΔΑ
40	Κιλκίς	ΣΤΑ ΙΔΙΑ ΕΠΙΠΕΔΑ
41	Κοζάνη	ΣΤΑ ΙΔΙΑ ΕΠΙΠΕΔΑ
42	Κομοτηνής	ΜΕΙΩΣΗ (-)1%-10%
43	Κυπαρισσία	ΣΤΑ ΙΔΙΑ ΕΠΙΠΕΔΑ
44	Λαμία	ΜΕΙΩΣΗ (-)21%-30%
45	Λάρισα	ΜΕΙΩΣΗ (-)1%-10%
46	Λευκάδας	ΣΤΑ ΙΔΙΑ ΕΠΙΠΕΔΑ
47	Λήμνος	ΜΕΙΩΣΗ (-)11%-20%
48	Λιβαδειά	ΜΕΙΩΣΗ (-)11%-20%
49	Μυτιλήνης	ΜΕΙΩΣΗ (-)1%-10%
50	Νάξος	ΣΤΑ ΙΔΙΑ ΕΠΙΠΕΔΑ
51	Νάουσα	ΜΕΙΩΣΗ (-)11%-20%
52	Ναύπλιο	ΣΤΑ ΙΔΙΑ ΕΠΙΠΕΔΑ
53	Ξάνθη	ΣΤΑ ΙΔΙΑ ΕΠΙΠΕΔΑ
54	Πόρος	ΑΥΞΗΣΗ +1%-10%
55	Πρέβεζα	ΜΕΙΩΣΗ (-)11%-20%
56	Πύργος	ΣΤΑ ΙΔΙΑ ΕΠΙΠΕΔΑ
57	Ρόδου	ΜΕΙΩΣΗ (-)1%-10%
58	Σαντορίνη	ΑΥΞΗΣΗ +1%-10%
59	Σέρρες	ΑΥΞΗΣΗ +11%-20%
60	Σκύδρα	ΣΤΑ ΙΔΙΑ ΕΠΙΠΕΔΑ
61	Σπάρτη	ΜΕΙΩΣΗ (-)1%-10%
62	Στυλίδα	ΜΕΓΑΛΥΤΕΡΗ ΑΠΟ - 41%
63	Σύρος	ΣΤΑ ΙΔΙΑ ΕΠΙΠΕΔΑ
64	Τρίκαλα	ΣΤΑ ΙΔΙΑ ΕΠΙΠΕΔΑ
65	Φάρσαλα	ΜΕΙΩΣΗ (-)11%-20%
66	Φλώρινα	ΜΕΙΩΣΗ (-)21%-30%
67	Χαλκίδα	ΜΕΙΩΣΗ (-)1%-10%
<b>Μ.Ο. (%) 2018/2017</b>		<b>-7,3%</b>